

# GUIDE DE CHOIX

---

# ARTY

JANVIER 2023

LEDA  
HOESCH



# SOMMAIRE

<b>Caractéristiques</b>	3
-------------------------	---

## ■ PAROIS DE DOUCHE FERMÉES

### **Porte pivotante**

Solution en niche	5
-------------------	---

Solution en angle	8
-------------------	---

### **Portes battantes**

Solution en niche	10
-------------------	----

Solution en angle	11
-------------------	----

## ■ PAROIS DE DOUCHE OUVERTES

Paroi fixe avec volet mobile	12
------------------------------	----

Paroi SOLO	13
------------	----

Paroi VARIO	15
-------------	----

Volet mobile indépendant	16
--------------------------	----

Petite partie fixe	17
--------------------	----

<b>Sur-mesure</b>	18
-------------------	----

4 finitions de profilés et une nouvelle sérigraphie !



## Exploitez le **CONCEPT** !

La gamme ARTY se décline à partir d'une porte pivotante ouverture totale seule ou d'une porte pivotante ouverture totale avec une paroi fixe en ligne. Ces éléments de base, associés à une paroi fixe en ligne offrent une multitude de solutions pour des installations en niche de 700 mm à 1700 mm et associés à une paroi fixe à 90° offrent des solutions d'installation en angle jusqu'à 1200x1000 mm. Dans tous les cas, les éléments de la gamme ARTY vous permettent de réaliser une configuration parfaitement ergonomique, adaptée au volume de votre salle de bain et mettant en valeur le style de votre choix !

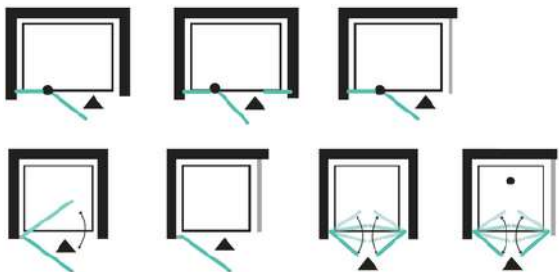
## Simplifiez-vous l'**INSTALLATION**

Les profilés ARTY permettent le réglage allant de 45 au 60 mm selon le type d'ouverture !

## Appréciez **SIMPLEMENT** ...

Hauteur 200 cm, vitrage 6 mm traité Glass Protect, portes relevables à l'ouverture, ouverture intérieure-extérieure, poignées ergonomiques, stabilisateurs livrés de série. La gamme ARTY est pensée en détail, respirez, vous pouvez apprécier votre espace - instant - douche !

## IMPLANTATIONS



## LES VITRAGES



Vitrage  
Transparent

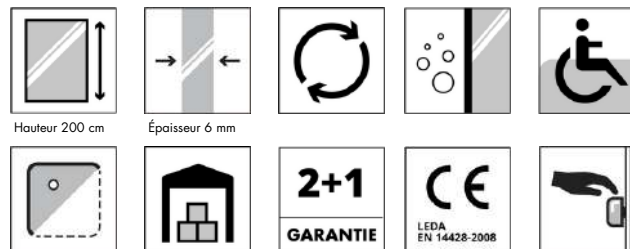


Vitrage  
Sérigraphié  
W23 Blanc

Possibilité de  
sur-mesure :



## CARACTÉRISTIQUES



Hauteur 200 cm

Épaisseur 6 mm

2+1

GARANTIE

CE

LEDA  
EN 14428-2008

## LES PROFILÉS



Blanc Mat



Argent Satin



Argent Brillant



Noir Mat



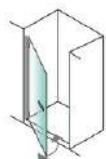
PROFILÉS FINITION BLANC  
MAT DISPONIBLES AVRIL 2023



## PORTE PIVOTANTE OUVERTURE TOTALE / RÉVERSIBLE

Vitrage de sécurité 6 mm / Hauteur 200 cm

OUVERTURE INTÉRIEUR-EXTÉRIEURE / ACCÈS DE FACE / MONTAGE EN NICHE  
MONTAGE EN ANGLE AVEC PAROI FIXE À 90° / PORTE RELEVABLE À L'OUVERTURE



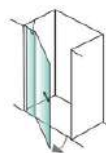
STANDARD			VITRAGE Transparent							
Modèle	Emcombement Mini-Maxi	Largeur Passage	Profils Blanc Mat		Profils Argent Satin		Profils Argent Brillant		Profils Noir Mat	
700	670 - 715	546	L13AYP07031	529 €	L13AYP07030	529 €	L13AYP07033	589 €	L13AYP07035	584 €
800	770 - 815	646	L13AYP08031	617 €	L13AYP08030	617 €	L13AYP08033	617 €	L13AYP08035	617 €
900	870 - 915	746	L13AYP09031	636 €	L13AYP09030	636 €	L13AYP09033	698 €	L13AYP09035	698 €

STANDARD			VITRAGE Sérigraphié W23 Blanc <b>NEW</b>							
Modèle	Emcombement Mini-Maxi	Largeur Passage	Profils Blanc Mat		Profils Argent Satin		Profils Argent Brillant		Profils Noir Mat	
700	670 - 715	546	L13AYP070411	582 €	L13AYP070410	582 €	L13AYP070413	642 €	L13AYP070415	642 €
800	770 - 815	646	L13AYP080411	679 €	L13AYP080410	679 €	L13AYP080413	679 €	L13AYP080415	679 €
900	870 - 915	746	L13AYP090411	700 €	L13AYP090410	700 €	L13AYP090413	768 €	L13AYP090415	768 €

## PORTE PIVOTANTE + PARTIE FIXE EN LIGNE / RÉVERSIBLES

Vitrage de sécurité 6 mm / Hauteur 200 cm

OUVERTURE INTÉRIEUR-EXTÉRIEURE / ACCÈS DE FACE / MONTAGE EN NICHE  
MONTAGE EN ANGLE AVOIR PAROI FIXE À 90° / PORTE RELEVABLE À L'OUVERTURE



STANDARD				VITRAGE Transparent							
Modèle	Emcombement Mini-Maxi	Largeur Passage	Réglage Partie Fixe	Profils Blanc Mat		Profils Argent Satin		Profils Argent Brillant		Profils Noir Mat	
1000	970 - 1015	660	266 - 296	L13AYPFL10031	748 €	L13AYPFL10030	748 €	L13AYPFL10033	825 €	L13AYPFL10035	825 €
1100	1070 - 1115	660	366 - 396	L13AYPFL11031	777 €	L13AYPFL11030	777 €	L13AYPFL11033	855 €	L13AYPFL11035	855 €
1200	1170 - 1215	660	466 - 496	L13AYPFL12031	799 €	L13AYPFL12030	799 €	L13AYPFL12033	879 €	L13AYPFL12035	879 €

STANDARD				VITRAGE Sérigraphié W23 Blanc <b>NEW</b>							
Modèle	Emcombement Mini-Maxi	Largeur Passage	Réglage Partie Fixe	Profils Blanc Mat		Profils Argent Satin		Profils Argent Brillant		Profils Noir Mat	
1000	970 - 1015	660	266 - 296	L13AYPFL100411	823 €	L13AYPFL100410	823 €	L13AYPFL100413	908 €	L13AYPFL100415	908 €
1100	1070 - 1115	660	366 - 396	L13AYPFL110411	855 €	L13AYPFL110410	855 €	L13AYPFL110413	941 €	L13AYPFL110415	941 €
1200	1170 - 1215	660	466 - 496	L13AYPFL120411	879 €	L13AYPFL120410	879 €	L13AYPFL120413	967 €	L13AYPFL120415	967 €

- Équerre de stabilisation de la partie fixe fournie

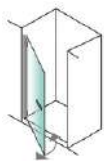


► COMPOSEZ VOUS-MÊME VOTRE DOUCHE !

**1 PORTE PIVOTANTE OUVERTURE TOTALE / RÉVERSIBLE**

Vitrage de sécurité 6 mm / Hauteur 200 cm

OUVERTURE INTÉRIEURE-EXTÉRIEURE / ACCÈS DE FACE / MONTAGE EN NICHE  
MONTAGE EN ANGLE AVEC PAROI FIXE À 90° / PORTE RELEVABLE À L'OUVERTURE



STANDARD			VITRAGE Transparent			
Modèle	Emcombrement Mini-Maxi	Largeur Passage	Profils Blanc Mat	Profils Argent Satin	Profils Argent Brillant	Profils Noir Mat
700	670 - 715	546	L13AYP07031 529 €	L13AYP07030 529 €	L13AYP07033 589 €	L13AYP07035 584 €
800	770 - 815	646	L13AYP08031 617 €	L13AYP08030 617 €	L13AYP08033 617 €	L13AYP08035 617 €
900	870 - 915	746	L13AYP09031 636 €	L13AYP09030 636 €	L13AYP09033 698 €	L13AYP09035 698 €

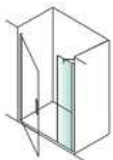
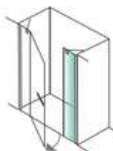
STANDARD			VITRAGE Sérigraphié W23 Blanc <b>NEW</b>			
Modèle	Emcombrement Mini-Maxi	Largeur Passage	Profils Blanc Mat	Profils Argent Satin	Profils Argent Brillant	Profils Noir Mat
700	670 - 715	546	L13AYP070411 582 €	L13AYP070410 582 €	L13AYP070413 642 €	L13AYP070415 642 €
800	770 - 815	646	L13AYP080411 679 €	L13AYP080410 679 €	L13AYP080413 679 €	L13AYP080415 679 €
900	870 - 915	746	L13AYP090411 700 €	L13AYP090410 700 €	L13AYP090413 768 €	L13AYP090415 768 €

- Option : kit passage libre, seuil déformable et joint bas porte (L23JA3700 / 38€)

**2 PAROI FIXE POUR MONTAGE EN LIGNE / RÉVERSIBLE**

Vitrage de sécurité 6 mm / Hauteur 200 cm

MONTAGE EN NICHE, EN LIGNE, AVEC PORTES PIVOTANTES  
MONTAGE CÔTÉ POIGNÉE DE LA PORTE UNIQUEMENT

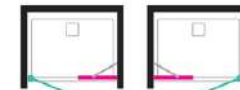


STANDARD		VITRAGE Transparent			
Modèle	Emcombrement Mini-Maxi	Profils Blanc Mat	Profils Argent Satin	Profils Argent Brillant	Profils Noir Mat
200	236 - 266	L13AYFLO2031 296 €	L13AYFLO2030 296 €	L13AYFLO2033 327 €	L13AYFLO2035 327 €
300	336 - 366	L13AYFLO3031 317 €	L13AYFLO3030 317 €	L13AYFLO3033 350 €	L13AYFLO3035 350 €
400	436 - 466	L13AYFLO4031 350 €	L13AYFLO4030 350 €	L13AYFLO4033 388 €	L13AYFLO4035 388 €
500	536 - 566	L13AYFLO5031 388 €	L13AYFLO5030 388 €	L13AYFLO5033 425 €	L13AYFLO5035 425 €

STANDARD		VITRAGE Sérigraphié W23 Blanc <b>NEW</b>			
Modèle	Emcombrement Mini-Maxi	Profils Blanc Mat	Profils Argent Satin	Profils Argent Brillant	Profils Noir Mat
200	236 - 266	L13AYFLO20411 326 €	L13AYFLO20410 326 €	L13AYFLO20413 360 €	L13AYFLO20415 360 €
300	336 - 366	L13AYFLO30411 349 €	L13AYFLO30410 349 €	L13AYFLO30413 385 €	L13AYFLO30415 385 €
400	436 - 466	L13AYFLO40411 385 €	L13AYFLO40410 350 €	L13AYFLO40413 427 €	L13AYFLO40415 427 €
500	536 - 566	L13AYFLO50411 427 €	L13AYFLO50410 427 €	L13AYFLO50413 413 €	L13AYFLO50415 413 €

**ENCOMBREMENT TOTAL SELON COMPOSITION**

Montage porte ouverture totale (en vert) avec partie fixe en ligne (en rouge)



2 Partie Fixe (en mm)	1 Porte Pivotante Ouverture Totale (en mm)		
	Porte de 700	Porte de 800	Porte de 900
200	870 - 930	970 - 1030	1070 - 1130
300	970 - 1030	1070 - 1130	1170 - 1230
400	1070 - 1130	1170 - 1230	1270 - 1330
500	1170 - 1230	1270 - 1330	1370 - 1430



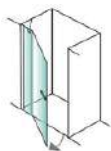


► COMPOSEZ VOUS-MÊME VOTRE DOUCHE !

**1 PORTE PIVOTANTE + PARTIE FIXE EN LIGNE / RÉVERSIBLES**

Vitrage de sécurité 6 mm / Hauteur 200 cm

OUVERTURE INTÉRIEURE-EXTÉRIEURE / ACCÈS DE FACE / MONTAGE EN NICHE  
MONTAGE EN ANGLE AVEC PAROI FIXE À 90° / PORTE RELEVABLE À L'OUVERTURE



STANDARD				VITRAGE Transparent							
Modèle	Embossrement Mini-Maxi	Largeur Passage	Réglage Partie Fixe	Profils Blanc Mat		Profils Argent Satin		Profils Argent Brillant		Profils Noir Mat	
1000	970 - 1015	660	266 - 296	L13AYPFL10031	748 €	L13AYPFL10030	748 €	L13AYPFL10033	825 €	L13AYPFL10035	825 €
1100	1070 - 1115	660	366 - 396	L13AYPFL11031	777 €	L13AYPFL11030	777 €	L13AYPFL11033	855 €	L13AYPFL11035	855 €
1200	1170 - 1215	660	466 - 496	L13AYPFL12031	799 €	L13AYPFL12030	799 €	L13AYPFL12033	879 €	L13AYPFL12035	879 €

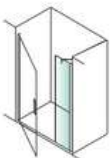
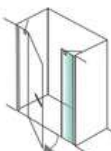
STANDARD				VITRAGE Sérigraphié W23 Blanc <span style="background-color: #FFD700; padding: 2px;">NEW</span>							
Modèle	Embossrement Mini-Maxi	Largeur Passage	Réglage Partie Fixe	Profils Blanc Mat		Profils Argent Satin		Profils Argent Brillant		Profils Noir Mat	
1000	970 - 1015	660	266 - 296	L13AYPFL100411	823 €	L13AYPFL100410	823 €	L13AYPFL100413	908 €	L13AYPFL100415	908 €
1100	1070 - 1115	660	366 - 396	L13AYPFL110411	855 €	L13AYPFL110410	855 €	L13AYPFL110413	941 €	L13AYPFL110415	941 €
1200	1170 - 1215	660	466 - 496	L13AYPFL120411	879 €	L13AYPFL120410	879 €	L13AYPFL120413	967 €	L13AYPFL120415	967 €

- Équerre de stabilisation de la partie fixe fournie / Option : kit passage libre, seuil déformable et joint bas porte (L23JA3700 / 38€)

**2 PAROI FIXE POUR MONTAGE EN LIGNE / RÉVERSIBLE**

Vitrage de sécurité 6 mm / Hauteur 200 cm

MONTAGE EN NICHE, EN LIGNE, AVEC PORTES PIVOTANTES  
MONTAGE CÔTÉ POIGNÉE DE LA PORTE UNIQUEMENT

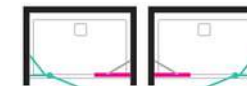


STANDARD		VITRAGE Transparent							
Modèle	Embossrement Mini-Maxi	Profils Blanc Mat		Profils Argent Satin		Profils Argent Brillant		Profils Noir Mat	
200	236 - 266	L13AYFLO2031	296 €	L13AYFLO2030	296 €	L13AYFLO2033	327 €	L13AYFLO2035	327 €
300	336 - 366	L13AYFLO3031	317 €	L13AYFLO3030	317 €	L13AYFLO3033	350 €	L13AYFLO3035	350 €
400	436 - 466	L13AYFLO4031	350 €	L13AYFLO4030	350 €	L13AYFLO4033	388 €	L13AYFLO4035	388 €
500	536 - 566	L13AYFLO5031	388 €	L13AYFLO5030	388 €	L13AYFLO5033	425 €	L13AYFLO5035	425 €

STANDARD		VITRAGE Sérigraphié W23 Blanc <span style="background-color: #FFD700; padding: 2px;">NEW</span>							
Modèle	Embossrement Mini-Maxi	Profils Blanc Mat		Profils Argent Satin		Profils Argent Brillant		Profils Noir Mat	
200	236 - 266	L13AYFLO20411	326 €	L13AYFLO20410	326 €	L13AYFLO20413	360 €	L13AYFLO20415	360 €
300	336 - 366	L13AYFLO30411	349 €	L13AYFLO30410	349 €	L13AYFLO30413	385 €	L13AYFLO30415	385 €
400	436 - 466	L13AYFLO40411	385 €	L13AYFLO40410	350 €	L13AYFLO40413	427 €	L13AYFLO40415	427 €
500	536 - 566	L13AYFLO50411	427 €	L13AYFLO50410	427 €	L13AYFLO50413	413 €	L13AYFLO50415	413 €

**ENCOMBREMENT TOTAL SELON COMPOSITION**

Montage porte ouverture totale et partie fixe en ligne (en vert) avec partie fixe en ligne (en rouge)



1 Porte Pivotante avec Dormant Fixe (en mm)			
2 Partie Fixe (en mm)	Porte de 1000	Porte de 1100	Porte de 1200
200	1170 - 1230	1270 - 1330	1370 - 1430
300	1270 - 1330	1370 - 1430	1470 - 1530
400	1370 - 1430	1470 - 1530	1570 - 1630
500	1470 - 1530	1570 - 1630	1670 - 1730

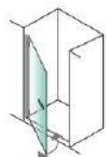


► COMPOSEZ VOUS-MÊME VOTRE DOUCHE !

**1 PORTE PIVOTANTE OUVERTURE TOTALE / RÉVERSIBLE**

Vitrage de sécurité 6 mm / Hauteur 200 cm

OUVERTURE INTÉRIEURE-EXTÉRIEURE / ACCÈS DE FACE / MONTAGE EN NICHE  
MONTAGE EN ANGLE AVEC PAROI FIXE À 90° / PORTE RELEVABLE À L'OUVERTURE



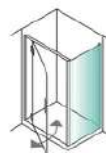
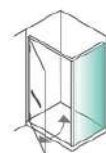
STANDARD			VITRAGE Transparent							
Modèle	Emcombrement Mini-Maxi	Largeur Passage	Profils Blanc Mat		Profils Argent Satin		Profils Argent Brillant		Profils Noir Mat	
700	670 - 715	546	L13AYP07031	529 €	L13AYP07030	529 €	L13AYP07033	589 €	L13AYP07035	584 €
800	770 - 815	646	L13AYP08031	617 €	L13AYP08030	617 €	L13AYP08033	617 €	L13AYP08035	617 €
900	870 - 915	746	L13AYP09030	636 €	L13AYP09030	636 €	L13AYP09033	698 €	L13AYP09035	698 €

STANDARD			VITRAGE Sérigraphié W23 Blanc <span style="background-color: yellow;">NEW</span>							
Modèle	Emcombrement Mini-Maxi	Largeur Passage	Profils Blanc Mat		Profils Argent Satin		Profils Argent Brillant		Profils Noir Mat	
700	670 - 715	546	L13AYP070411	582 €	L13AYP070410	582 €	L13AYP070413	642 €	L13AYP070415	642 €
800	770 - 815	646	L13AYP080411	679 €	L13AYP080410	679 €	L13AYP080413	679 €	L13AYP080415	679 €
900	870 - 915	746	L13AYP090411	700 €	L13AYP090410	700 €	L13AYP090413	768 €	L13AYP090415	768 €

**2 PAROI FIXE POUR MONTAGE AVEC PORTE / RÉVERSIBLE**

Vitrage de sécurité 6 mm / Hauteur 200 cm

MONTAGE EN ANGLE AVEC PORTE : PIVOTANTE / PIVOTANTE AVEC PARTIE FIXE EN LIGNE



STANDARD			VITRAGE Transparent							
Modèle	Emcombrement Mini-Maxi		Profils Blanc Mat		Profils Argent Satin		Profils Argent Brillant		Profils Noir Mat	
700	638 - 668		L13AYF07031	314 €	L13AYF07030	314 €	L13AYF07033	345 €	L13AYF07035	345 €
750	688 - 718		L13AYF07531	346 €	L13AYF07530	346 €	L13AYF07533	382 €	L13AYF07535	382 €
800	738 - 768		L13AYF08031	370 €	L13AYF08030	370 €	L13AYF08033	408 €	L13AYF08035	408 €
900	838 - 868		L13AYF09031	403 €	L13AYF09030	403 €	L13AYF09033	445 €	L13AYF09035	445 €
1000	938 - 968		L13AYF10031	435 €	L13AYF10030	435 €	L13AYF10033	477 €	L13AYF10035	477 €

STANDARD			VITRAGE Sérigraphié W23 Blanc <span style="background-color: yellow;">NEW</span>							
Modèle	Emcombrement Mini-Maxi		Profils Blanc Mat		Profils Argent Satin		Profils Argent Brillant		Profils Noir Mat	
700	638 - 668		L13AYF070411	345 €	L13AYF070410	345 €	L13AYF070413	380 €	L13AYF070415	380 €
750	688 - 718		L13AYF075411	381 €	L13AYF075410	381 €	L13AYF075413	420 €	L13AYF075415	420 €
800	738 - 768		L13AYF080411	407 €	L13AYF080410	407 €	L13AYF080413	449 €	L13AYF080414	449 €
900	838 - 868		L13AYF090411	443 €	L13AYF090410	443 €	L13AYF090413	490 €	L13AYF090415	490 €
1000	938 - 968		L13AYF100411	479 €	L13AYF100410	479 €	L13AYF100413	525 €	L13AYF100415	525 €

- Barre de stabilisation de la partie fixe fournie
- Option : kit passage libre, seuil déformable et joint bas porte (L23JA3700 / 38€)



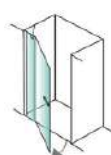


► COMPOSEZ VOUS-MÊME VOTRE DOUCHE !

**1 PORTE PIVOTANTE + PARTIE FIXE EN LIGNE / RÉVERSIBLES**

Vitrage de sécurité 6 mm / Hauteur 200 cm

OUVERTURE INTÉRIEURE-EXTÉRIEURE / ACCÈS DE FACE / MONTAGE EN NICHE  
MONTAGE EN ANGLE AVEC PAROI FIXE À 90° / PORTE RELEVABLE À L'OUVERTURE



STANDARD				VITRAGE Transparent							
Modèle	Embreument Mini-Maxi	Largeur Passage	Réglage Partie Fixe	Profils Blanc Mat		Profils Argent Satin		Profils Argent Brillant		Profils Noir Mat	
1000	970 - 1015	660	266 - 296	L13AYPFL10031	748 €	L13AYPFL10030	748 €	L13AYPFL10033	825 €	L13AYPFL10035	825 €
1100	1070 - 1115	660	366 - 396	L13AYPFL11031	777 €	L13AYPFL11030	777 €	L13AYPFL11033	855 €	L13AYPFL11035	855 €
1200	1170 - 1215	660	466 - 496	L13AYPFL12031	799 €	L13AYPFL12030	799 €	L13AYPFL12033	879 €	L13AYPFL12035	879 €

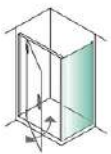
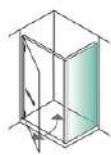
STANDARD				VITRAGE Sérigraphié W23 Blanc <b>NEW</b>							
Modèle	Embreument Mini-Maxi	Largeur Passage	Réglage Partie Fixe	Profils Blanc Mat		Profils Argent Satin		Profils Argent Brillant		Profils Noir Mat	
1000	970 - 1015	660	266 - 296	L13AYPFL100411	823 €	L13AYPFL100410	823 €	L13AYPFL100413	908 €	L13AYPFL100415	908 €
1100	1070 - 1115	660	366 - 396	L13AYPFL110411	855 €	L13AYPFL110410	855 €	L13AYPFL110413	941 €	L13AYPFL110415	941 €
1200	1170 - 1215	660	466 - 496	L13AYPFL120411	879 €	L13AYPFL120410	879 €	L13AYPFL120413	967 €	L13AYPFL120415	967 €

- Option : kit passage libre, seuil déformable et joint bas porte (L23JA3700 / 38€)

**2 PAROI FIXE POUR MONTAGE AVEC PORTE / RÉVERSIBLE**

Vitrage de sécurité 6 mm / Hauteur 200 cm

MONTAGE EN ANGLE AVEC PORTE : PIVOTANTE / PIVOTANTE AVEC PARTIE FIXE EN LIGNE



STANDARD		VITRAGE Transparent							
Modèle	Embreument Mini-Maxi	Profils Blanc Mat		Profils Argent Satin		Profils Argent Brillant		Profils Noir Mat	
700	638 - 668	L13AYF07031	314 €	L13AYF07030	314 €	L13AYF07033	345 €	L13AYF07035	345 €
750	688 - 718	L13AYF07531	346 €	L13AYF07530	346 €	L13AYF07533	382 €	L13AYF07535	382 €
800	738 - 768	L13AYF08031	370 €	L13AYF08030	370 €	L13AYF08033	408 €	L13AYF08035	408 €
900	838 - 868	L13AYF09031	403 €	L13AYF09030	403 €	L13AYF09033	445 €	L13AYF09035	445 €
1000	938 - 968	L13AYF10031	435 €	L13AYF10030	435 €	L13AYF10033	477 €	L13AYF10035	477 €

STANDARD		VITRAGE Sérigraphié W23 Blanc <b>NEW</b>							
Modèle	Embreument Mini-Maxi	Profils Blanc Mat		Profils Argent Satin		Profils Argent Brillant		Profils Noir Mat	
700	638 - 668	L13AYF070411	345 €	L13AYF070410	345 €	L13AYF070413	380 €	L13AYF070415	380 €
750	688 - 718	L13AYF075411	381 €	L13AYF075410	381 €	L13AYF075413	420 €	L13AYF075415	420 €
800	738 - 768	L13AYF080411	407 €	L13AYF080410	407 €	L13AYF080413	449 €	L13AYF080414	449 €
900	838 - 868	L13AYF090411	443 €	L13AYF090410	443 €	L13AYF090413	490 €	L13AYF090415	490 €
1000	938 - 968	L13AYF100411	479 €	L13AYF100410	479 €	L13AYF100413	525 €	L13AYF100415	525 €

- Barre de stabilisation de la partie fixe fournie

**3 BARRE ADDITIONNELLE À COMMANDER**

120 mm Recoupable		
Argent Brillant	Noir Mat	Blanc Mat
L13AY0103 49€	L13AY0105 49€	L13AY0101 49€

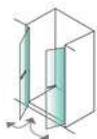


## PORTES BATTANTES / RÉVERSIBLES

Vitrage de sécurité 6 mm / Hauteur 200 cm

OUVERTURE INTÉRIEURE-EXTÉRIEURE / ACCÈS DE FACE / MONTAGE EN NICHE

MONTAGE EN ANGLE AVEC PAROI FIXE À 90° / PORTE RELEVABLE À L'OUVERTURE



STANDARD			VITRAGE Transparent							
Modèle	Emcombrement Mini-Maxi	Largeur Passage	Profils Blanc Mat		Profils Argent Satin		Profils Argent Brillant		Profils Noir Mat	
800	770 - 830	593	L13AYB08031	742 €	L13AYB08030	742 €	L13AYB08033	819 €	L13AYB08035	819 €
900	870 - 930	693	L13AYB09031	772 €	L13AYB09030	772 €	L13AYB09033	851 €	L13AYB09035	851 €
1000	970 - 1030	793	L13AYB10031	820 €	L13AYB10030	820 €	L13AYB10033	901 €	L13AYB10035	901 €
1100	1070 - 1130	893	L13AYB11031	873 €	L13AYB11030	873 €	L13AYB11033	960 €	L13AYB11035	960 €
1200	1170 - 1230	993	L13AYB12031	980 €	L13AYB12030	980 €	L13AYB12033	1078 €	L13AYB12035	1078 €

STANDARD			VITRAGE Sérigraphié W23 Blanc <span style="background-color: yellow;">NEW</span>							
Modèle	Emcombrement Mini-Maxi	Largeur Passage	Profils Blanc Mat		Profils Argent Satin		Profils Argent Brillant		Profils Noir Mat	
800	770 - 830	593	L13AYB080411	816 €	L13AYB080410	816 €	L13AYB080413	901 €	L13AYB080415	901 €
900	870 - 930	693	L13AYB090411	849 €	L13AYB090410	849 €	L13AYB090413	936 €	L13AYB090415	936 €
1000	970 - 1030	793	L13AYB100411	902 €	L13AYB100410	902 €	L13AYB100413	991 €	L13AYB100415	991 €
1100	1070 - 1130	893	L13AYB110411	960 €	L13AYB110410	960 €	L13AYB110413	1056 €	L13AYB110415	1056 €
1200	1170 - 1230	993	L13AYB120411	1078 €	L13AYB120410	1078 €	L13AYB120413	1186 €	L13AYB120415	1186 €

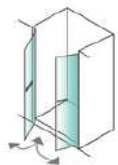
- Option : kit passage libre, seuil déformable et joint bas porte (L23JA3700 / 38€)



## 1 PORTES BATTANTES / RÉVERSIBLES

Vitrage de sécurité 6 mm / Hauteur 200 cm

OUVERTURE INTÉRIEURE-EXTÉRIEURE / ACCÈS DE FACE / MONTAGE EN NICHE / MONTAGE EN ANGLE AVEC PAROI FIXE À 90° / PORTE RELEVABLE À L'OUVERTURE



STANDARD			VITRAGE Transparent							
Modèle	Embossrement Mini-Maxi	Largeur Passage	Profils Blanc Mat		Profils Argent Satin		Profils Argent Brillant		Profils Noir Mat	
800	770 - 830	593	L13AYB08031	742 €	L13AYB08030	742 €	L13AYB08033	819 €	L13AYB08035	819 €
900	870 - 930	693	L13AYB09031	772 €	L13AYB09030	772 €	L13AYB09033	851 €	L13AYB09035	851 €
1000	970 - 1030	793	L13AYB10031	820 €	L13AYB10030	820 €	L13AYB10033	901 €	L13AYB10035	901 €
1100	1070 - 1130	893	L13AYB11031	873 €	L13AYB11030	873 €	L13AYB11033	960 €	L13AYB11035	960 €
1200	1170 - 1230	993	L13AYB12031	980 €	L13AYB12030	980 €	L13AYB12033	1078 €	L13AYB12035	1078 €

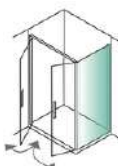
STANDARD			VITRAGE Sérigraphié W23 Blanc <span style="background-color: #FFD700; padding: 2px;">NEW</span>							
Modèle	Embossrement Mini-Maxi	Largeur Passage	Profils Blanc Mat		Profils Argent Satin		Profils Argent Brillant		Profils Noir Mat	
800	770 - 830	593	L13AYB080411	816 €	L13AYB080410	816 €	L13AYB080413	901 €	L13AYB080415	901 €
900	870 - 930	693	L13AYB090411	849 €	L13AYB090410	849 €	L13AYB090413	936 €	L13AYB090415	936 €
1000	970 - 1030	793	L13AYB100411	902 €	L13AYB100410	902 €	L13AYB100413	991 €	L13AYB100415	991 €
1100	1070 - 1130	893	L13AYB110411	960 €	L13AYB110410	960 €	L13AYB110413	1056 €	L13AYB110415	1056 €
1200	1170 - 1230	993	L13AYB120411	1078 €	L13AYB120410	1078 €	L13AYB120413	1186 €	L13AYB120415	1186 €

- Option : kit passage libre, seuil déformable et joint bas porte (L23JA3700 / 38€)

## 2 PAROI FIXE POUR MONTAGE AVEC PORTES BATTANTES / RÉVERSIBLE

Vitrage de sécurité 6 mm / Hauteur 200 cm

MONTAGE EN ANGLE



STANDARD		VITRAGE Transparent							
Modèle	Embossrement Mini-Maxi	Profils Blanc Mat		Profils Argent Satin		Profils Argent Brillant		Profils Noir Mat	
700	657 - 687	L13AYFB07031	314 €	L13AYFB07030	314 €	L13AYFB07033	345 €	L13AYFB07035	345 €
750	707 - 737	L13AYFB07531	346 €	L13AYFB07530	346 €	L13AYFB07533	382 €	L13AYFB07535	382 €
800	757 - 787	L13AYFB08031	370 €	L13AYFB08030	370 €	L13AYFB08033	408 €	L13AYFB08035	408 €
900	857 - 887	L13AYFB09031	403 €	L13AYFB09030	403 €	L13AYFB09033	445 €	L13AYFB09035	445 €
1000	957 - 987	L13AYFB10031	435 €	L13AYFB10030	435 €	L13AYFB10033	477 €	L13AYFB10035	477 €

STANDARD		VITRAGE Sérigraphié W23 Blanc <span style="background-color: #FFD700; padding: 2px;">NEW</span>							
Modèle	Embossrement Mini-Maxi	Profils Blanc Mat		Profils Argent Satin		Profils Argent Brillant		Profils Noir Mat	
700	657 - 687	L13AYFB070411	345 €	L13AYFB070410	345 €	L13AYFB070413	380 €	L13AYFB070415	380 €
750	707 - 737	L13AYFB075411	381 €	L13AYFB075410	381 €	L13AYFB075413	420 €	L13AYFB075415	420 €
800	757 - 787	L13AYFB080411	407 €	L13AYFB080410	407 €	L13AYFB080413	449 €	L13AYFB080414	449 €
900	857 - 887	L13AYFB090411	443 €	L13AYFB090410	443 €	L13AYFB090413	490 €	L13AYFB090415	490 €
1000	957 - 987	L13AYFB100411	479 €	L13AYFB100410	479 €	L13AYFB100413	525 €	L13AYFB100415	525 €



## PAROI FIXE AVEC VOLET MOBILE / RÉVERSIBLE

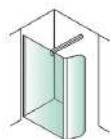
Vitrage de sécurité 6 mm / Hauteur 200 cm /

Panneau mobile largeur 335 mm

ACCÈS LIBRE / MONTAGE EN ANGLE OU EN NICHE /

PANNEAU MOBILE RELEVABLE À L'OUVERTURE

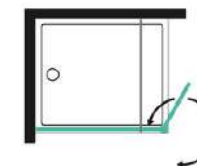
NOUVEAUTÉ 2023



STANDARD			VITRAGE Transparent							
Modèle	Réglage Paroi fixe de - à	Réglage Paroi fixe + mobile de - à	Profils Blanc Mat		Profils Argent Satin		Profils Argent Brillant		Profils Noir Mat	
700	670 - 700	970 - 1000	L13AYWV07031	564 €	L13AYWV07030	564 €	L13AYWV07033	656 €	L13AYWV07035	656 €
800	770 - 800	1070 - 1100	L13AYWV08031	613 €	L13AYWV08030	613 €	L13AYWV08033	724 €	L13AYWV08035	724 €
900	870 - 900	1170 - 1200	L13AYWV09031	642 €	L13AYWV09030	642 €	L13AYWV09033	770 €	L13AYWV09035	770 €
1000	970 - 1000	1270 - 1300	L13AYWV10031	681 €	L13AYWV10030	681 €	L13AYWV10033	789 €	L13AYWV10035	789 €
1100	1070 - 1100	1370 - 1400	L13AYWV11031	709 €	L13AYWV11030	709 €	L13AYWV11033	861 €	L13AYWV11035	861 €
1200	1170 - 1200	1470 - 1500	L13AYWV12031	732 €	L13AYWV12030	732 €	L13AYWV12033	856 €	L13AYWV12035	856 €
1400	1370 - 1400	1670 - 1700	L13AYWV14031	823 €	L13AYWV14030	823 €	L13AYWV14033	923 €	L13AYWV14035	923 €

STANDARD			VITRAGE Sérigraphié W23 Blanc							
Modèle	Réglage Paroi fixe de - à	Réglage Paroi fixe + mobile de - à	Profils Blanc Mat		Profils Argent Satin		Profils Argent Brillant		Profils Noir Mat	
700	670 - 700	970 - 1000	L13AYWV070411	620 €	L13AYWV070410	620 €	L13AYWV070413	722 €	L13AYWV070415	722 €
800	770 - 800	1070 - 1100	L13AYWV080411	674 €	L13AYWV080410	674 €	L13AYWV080413	796 €	L13AYWV080415	796 €
900	870 - 900	1170 - 1200	L13AYWV090411	706 €	L13AYWV090410	706 €	L13AYWV090413	847 €	L13AYWV090415	847 €
1000	970 - 1000	1270 - 1300	L13AYWV100411	749 €	L13AYWV100410	749 €	L13AYWV100413	868 €	L13AYWV100415	868 €
1100	1070 - 1100	1370 - 1400	L13AYWV110411	780 €	L13AYWV110410	780 €	L13AYWV110413	947 €	L13AYWV110415	947 €
1200	1170 - 1200	1470 - 1500	L13AYWV120411	805 €	L13AYWV120410	805 €	L13AYWV120413	942 €	L13AYWV120415	942 €
1400	1370 - 1400	1670 - 1700	L13AYWV140411	905 €	L13AYWV140410	905 €	L13AYWV140413	1015 €	L13AYWV140415	1015 €

STANDARD			VITRAGE Sérigraphié Opaque Central			
Modèle	Réglage Paroi fixe de - à	Réglage Paroi fixe + mobile de - à	Profils Argent Satin		Profils Argent Brillant	
700	670 - 700	970 - 1000	L13AYWV07010	616 €	L13AYWV07013	722 €
800	770 - 800	1070 - 1100	L13AYWV08010	677 €	L13AYWV08013	795 €
900	870 - 900	1170 - 1200	L13AYWV09010	713 €	L13AYWV09013	846 €
1000	970 - 1000	1270 - 1300	L13AYWV10010	751 €	L13AYWV10013	867 €
1100	1070 - 1100	1370 - 1400	L13AYWV11010	781 €	L13AYWV11013	890 €
1200	1170 - 1200	1470 - 1500	L13AYWV12010	803 €	L13AYWV12013	940 €
1400	1370 - 1400	1670 - 1700	L13AYWV14010	904 €	L13AYWV14013	1040 €

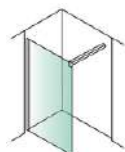


Panneau Mobile  
Relevable à l'ouverture  
Pivotement à 270°

## PAROI FIXE / RÉVERSIBLE

Vitrage de sécurité 6 mm / Hauteur 200 cm /  
ACCÈS LIBRE / MONTAGE EN ANGLE OU EN NICHE /

NOUVEAUTÉ 2023



STANDARD		VITRAGE Transparent							
Modèle	Réglage Paroi fixe de - à	Profils Blanc Mat		Profils Argent Satin		Profils Argent Brillant		Profils Noir Mat	
600	570 - 600	L13AYWS6031	409 €	L13AYWS6030	409 €	L13AYWS6033	430 €	L13AYWS6035	430 €
700	670 - 700	L13AYWS7031	410 €	L13AYWS7030	410 €	L13AYWS7033	432 €	L13AYWS7035	432 €
800	770 - 800	L13AYWS8031	418 €	L13AYWS8030	418 €	L13AYWS8033	440 €	L13AYWS8035	440 €
900	870 - 900	L13AYWS9031	449 €	L13AYWS9030	449 €	L13AYWS9033	473 €	L13AYWS9035	473 €
1000	970 - 1000	L13AYWS1031	468 €	L13AYWS1030	468 €	L13AYWS1033	493 €	L13AYWS1035	493 €
1200	1170 - 1200	L13AYWS1231	501 €	L13AYWS1230	501 €	L13AYWS1233	527 €	L13AYWS1235	527 €
1400	1370 - 1400	L13AYWS1431	548 €	L13AYWS1430	548 €	L13AYWS1433	577 €	L13AYWS1435	577 €

STANDARD		VITRAGE Sérigraphié W23 Blanc							
Modèle	Réglage Paroi fixe de - à	Profils Blanc Mat		Profils Argent Satin		Profils Argent Brillant		Profils Noir Mat	
700	570 - 600	L13AYWS60411	450 €	L13AYWS60410	450 €	L13AYWS60413	473 €	L13AYWS60415	473 €
800	670 - 700	L13AYWS70411	451 €	L13AYWS70410	451 €	L13AYWS70413	475 €	L13AYWS70415	475 €
900	770 - 800	L13AYWS80411	460 €	L13AYWS80410	460 €	L13AYWS80413	484 €	L13AYWS80415	484 €
1000	870 - 900	L13AYWS90411	494 €	L13AYWS90410	494 €	L13AYWS90413	520 €	L13AYWS90415	520 €
1100	970 - 1000	L13AYWS10411	515 €	L13AYWS10410	515 €	L13AYWS10413	542 €	L13AYWS10415	542 €
1200	1170 - 1200	L13AYWS12411	551 €	L13AYWS12410	551 €	L13AYWS12413	580 €	L13AYWS12415	580 €
1400	1370 - 1400	L13AYWS14411	603 €	L13AYWS14410	603 €	L13AYWS14413	635 €	L13AYWS14415	635 €

- Barre de stabilisation murale fixation sur verre, 1200 mm recoupable, fournie
- Option : volet universel douche ouverte (L13VM0333 ou LM13VM035)





## BARRE DE STABILISATION MUR À MUR

Pour niche long - 2000 mm

Fixation sur le verre de la paroi par pinces.  
Pour le vitrage épaisseur 6, 8, 10 mm



Noir	Argent Brillant
L13ST0005 156 €	L13ST0003 156 €



## BARRE DE STABILISATION PLAFOND

1230 mm recoupable

Fixation sur le verre de la paroi.  
Pour le vitrage épaisseur 5, 6, 8, 10 mm



Noir	Argent Brillant
L13ST7103 203 €	L13ST7105 203 €

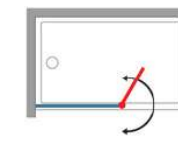
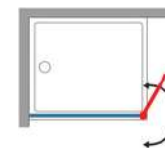


## VOLET UNIVERSEL DOUCHE OUVERTE

Largeur vitrage : 370 mm DISPO AVRIL 2023  
Dimension hors tout avec charnières : 417 mm

Montage en angle  
avec une paroi fixe /  
réversible

Montage en niche  
avec une paroi fixe /  
réversible



Argent Brillant - Verre transparent	
Hauteur 2 m / Épaisseur 6 mm	
L13VM033	194 €
Noir Verre transparent	
L13VM035	194 €

## PROFILÉ BAGUETTE EN U

Pour montage entre paroi et receveur : 1600 mm  
recoupable  
Adaptable pour le verre épaisseur 6 et 8 mm



Argent Brillant	Noir Mat
L13PW603 41 €	L13PW605 41 €

## PAROI FIXE / RÉVERSIBLE

Vitrage de sécurité 6 mm / Hauteur 200 cm

ACCÈS LIBRE / MONTAGE EN ANGLE OU EN NICHE /  
STABILISATION FIXATION MURALE OU PLAFOND

NOUVEAUTÉ 2023



STANDARD			VITRAGE Transparent							
Modèle	Emcombrement Mini-Maxi	Largeur Vitrage	Profils Blanc Mat		Profils Argent Satin		Profils Argent Brillant		Profils Noir Mat	
800	770 - 800	744	L13AYW08031	549 €	L13AYW08030	549 €	L13AYW08033	632 €	L13AYW08035	632 €
900	870 - 900	844	L13AYW09031	571 €	L13AYW09030	571 €	L13AYW09033	653 €	L13AYW09035	653 €
1000	970 - 1000	944	L13AYW10031	590 €	L13AYW10030	590 €	L13AYW10033	680 €	L13AYW10035	680 €
1200	1170 - 1200	1144	L13AYW12031	653 €	L13AYW12030	653 €	L13AYW12033	750 €	L13AYW12035	750 €
1400	1370 - 1400	1344	L13AYW14031	700 €	L13AYW14030	700 €	L13AYW14033	789 €	L13AYW14035	789 €

STANDARD			VITRAGE Sérigraphié W23 Blanc							
Modèle	Emcombrement Mini-Maxi	Largeur Vitrage	Profils Blanc Mat		Profils Argent Satin		Profils Argent Brillant		Profils Noir Mat	
800	770 - 800	744	L13AYW080411	604 €	L13AYW080410	604 €	L13AYW080413	695 €	L13AYW080415	695 €
900	870 - 900	844	L13AYW090411	628 €	L13AYW090410	628 €	L13AYW090413	718 €	L13AYW090415	718 €
1000	970 - 1000	944	L13AYW100411	649 €	L13AYW100410	649 €	L13AYW100413	748 €	L13AYW100415	748 €
1200	1170 - 1200	1144	L13AYW120411	718 €	L13AYW120410	718 €	L13AYW120413	825 €	L13AYW120415	825 €
1400	1370 - 1400	1344	L13AYW140411	770 €	L13AYW140410	770 €	L13AYW140413	868 €	L13AYW140415	868 €



## VOLET MOBILE INDÉPENDANT / RÉVERSIBLE

Vitrage de sécurité 6 mm / Hauteur 200 cm

AVEC POIGNÉE / PIVOT RELEVABLE À L'OUVERTURE / PIVOTEMENT À 180°



STANDARD		VITRAGE Transparent							
Modèle	Emcombrement Mini-Maxi	Profils Blanc Mat		Profils Argent Satin		Profils Argent Brillant		Profils Noir Mat	
700	625 - 655	L13AYVM7031	643 €	L13AYVM7030	643 €	L13AYVM7033	739 €	L13AYVM7035	739 €
800	725 - 755	L13AYVM8031	666 €	L13AYVM8030	666 €	L13AYVM8033	768 €	L13AYVM8035	768 €
900	825 - 855	L13AYVM9031	700 €	L13AYVM9030	700 €	L13AYVM9033	802 €	L13AYVM9035	802 €

SUR-MESURE			Profils Blanc Mat		Profils Argent Satin		Profils Argent Brillant		Profils Noir Mat	
Dimension	Hauteur en mm	Largeur en mm	Base Code L13AYSM00..1		Base Code L13AYSM00..0		Base Code L13AYSM00..3		Base Code L13AYSM00..5	
			Vitrage Transparent	Vitrages Sérigraphiés	Vitrage Transparent	Vitrages Sérigraphiés	Vitrage Transparent	Vitrages Sérigraphiés	Vitrage Transparent	Vitrages Sérigraphiés
			MINI	500	300	788 €	908 €	788 €	908 €	882 €
MAXI	2200	1000								

- Forfait découpe verre : 120 € (en biais ou en encoche côté poignée uniquement)

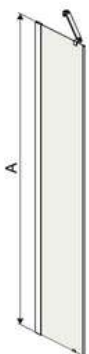
CODES FINITION VITRAGES SUR-MESURE										
Transparent	Sérigraphié Opaque Central	Dépoli Dégradé	Teinté Gris	Sérigraphié Végétal Blanc	Sérigraphié Végétal Noir	Sérigraphié W15	Sérigraphié W23 Blanc	Sérigraphié W23 Noir	Miroir Mirastar	Dépoli Total
3	11	9	0	6	65	21	41	45	8	10



## PETITE PARTIE FIXE POUR MONTAGE EN RETOUR À 90° / RÉVERSIBLE

Vitrage de sécurité 6 mm / Hauteur 200 cm

MONTAGE EN RETOUR À 90° POUR CRÉER UN ESPACE DE DOUCHE SEMI-FERMÉ



STANDARD		VITRAGE Transparent						
Réglage Paroi fixe de - à		Profils Blanc Mat	Profils Argent Satin	Profils Argent Brillant	Profils Noir Mat			
236 - 251	L13AYFLO2031	296 €	L13AYFLO2030	296 €	L13AYFLO2033	327 €	L13AYFLO2035	327 €
336 - 351	L13AYFLO3031	317 €	L13AYFLO3030	317 €	L13AYFLO3033	350 €	L13AYFLO3035	350 €
436 - 451	L13AYFLO4031	350 €	L13AYFLO4030	350 €	L13AYFLO4033	388 €	L13AYFLO4035	388 €
536 - 551	L13AYFLO5031	388 €	L13AYFLO5030	388 €	L13AYFLO5033	425 €	L13AYFLO5035	425 €

- Équerre de stabilisation fournie.

SUR-MESURE		Profils Blanc Mat		Profils Argent Satin		Profils Argent Brillant		Profils Noir Mat		
Dimension	Hauteur en mm	Largeur en mm	Base Code L13AYSM05..1		Base Code L13AYSM05..0		Base Code L13AYSM05..3		Base Code L13AYSM05..5	
			Vitrage Transparent	Vitrages Sérigraphiés	Vitrage Transparent	Vitrages Sérigraphiés	Vitrage Transparent	Vitrages Sérigraphiés	Vitrage Transparent	Vitrages Sérigraphiés
			MINI	1000	200	542 €	622 €	622 €	704 €	704 €
MAXI	2200	500								

- Équerre de stabilisation fournie.

CODES FINITION VITRAGES SUR-MESURE										
Transparent	Sérigraphié Opaque Central	Dépoli Dégradé	Teinté Gris	Sérigraphié Végétal Blanc	Sérigraphié Végétal Noir	Sérigraphié W15	Sérigraphié W23 Blanc	Sérigraphié W23 Noir	Miroir Mirastar	Dépoli Total
3	11	9	0	6	65	21	41	45	8	10









## SERVICE PAROIS SUR-MESURE

☎ 06 08 53 08 12 | [surmesure@leda.tm.fr](mailto:surmesure@leda.tm.fr)

Consultez notre catalogue Collection 2023 ou envoyez votre demande à notre service pour un chiffrage.

► Devis réponse sous 48h !

## NOMBREUX VITRAGES AU CHOIX





## INSPIRATIONS



■ De nouvelles solutions à venir dans la gamme ARTY !

# LEDA HOESCH

## SIÈGE SOCIAL

Z.A. du bois Gasseau - CS 80004 Samoreau - 77215 AVON Cedex

Ouverture de nos services

lundi à jeudi : 8h30 - 12h et 13h - 17h30

vendredi : 8h30 - 12h et 13h - 16h30

[info@leda.tm.fr](mailto:info@leda.tm.fr)

## ADMINISTRATION DES VENTES


Tél : 01 60 71 66 41 | [adv@leda.tm.fr](mailto:adv@leda.tm.fr)

## SERVICE PRESCRIPTION

[prescription@leda.tm.fr](mailto:prescription@leda.tm.fr)

## HOT LINE (SAV)

Tél : 01 60 71 66 58 | [sav@leda.tm.fr](mailto:sav@leda.tm.fr)

 [www.leda.fr](http://www.leda.fr)

